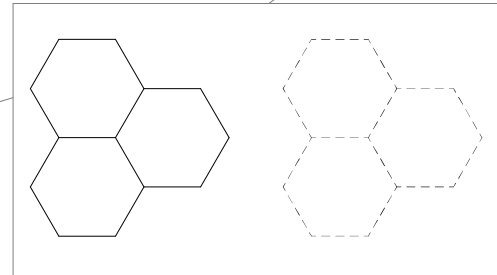
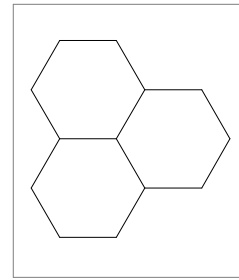


MODULFINDUNG

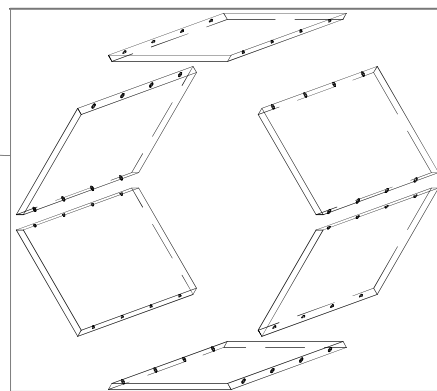
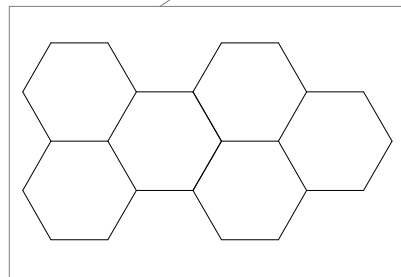
INSPIRATION

Wenn die Biene einmal von der Erde verschwindet, hat der Mensch nur noch vier Jahre zu leben. Keine Bienen mehr, keine Bestäubung mehr, keine Pflanzen mehr, keine Tiere mehr, kein Mensch mehr.

Auf der Suche nach der Optimalform, welche allen Ansprüchen stand hielt, richteten wir unseren Blickwinkel auf die Natur.

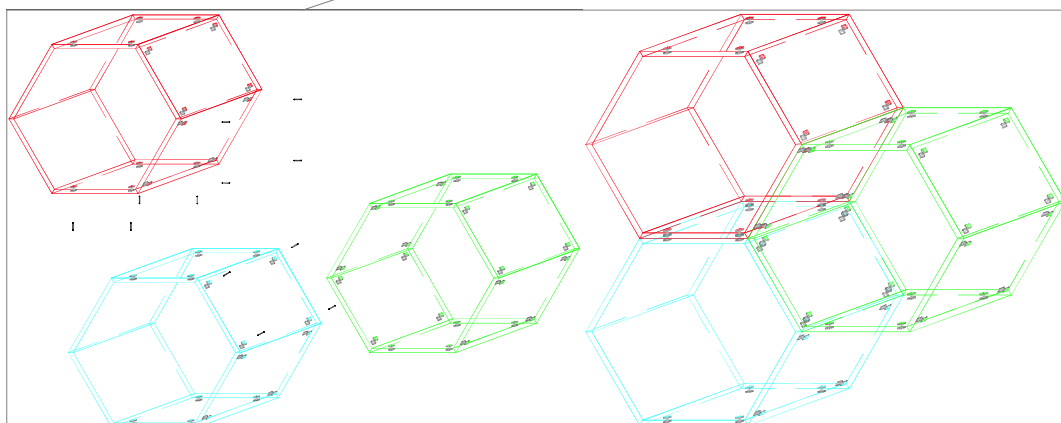


Andrerseits finden wir in der Natur immer wieder fast perfekte Sechsecke, etwa in der Bienenwabe. Solche geometrische Regelmäßigkeit ist Ausdruck natürlicher Ökonomie der vorhandenen Kräfte und Energien.

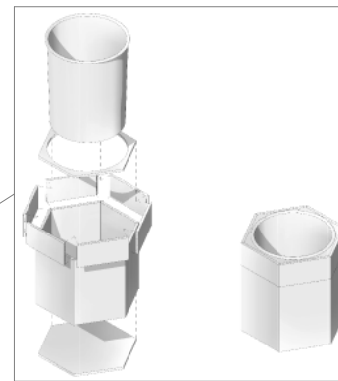
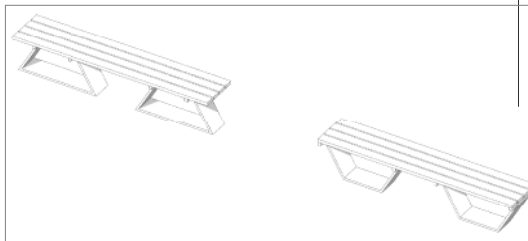


Durch die Orientierung an der Natur war es möglich ein Modul zu entwickeln, welches ökonomisch leicht anzufertigen war und trotzdem den Anforderungen entsprach

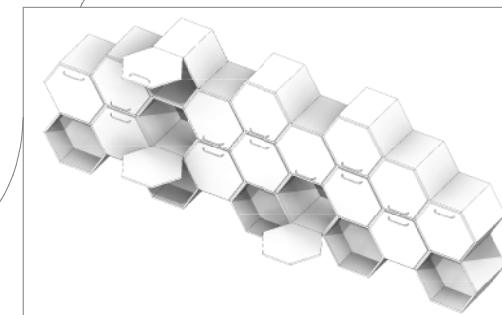
Mithilfe eines einfachen Stecksystems ist es möglich das Modul zu erweitern.



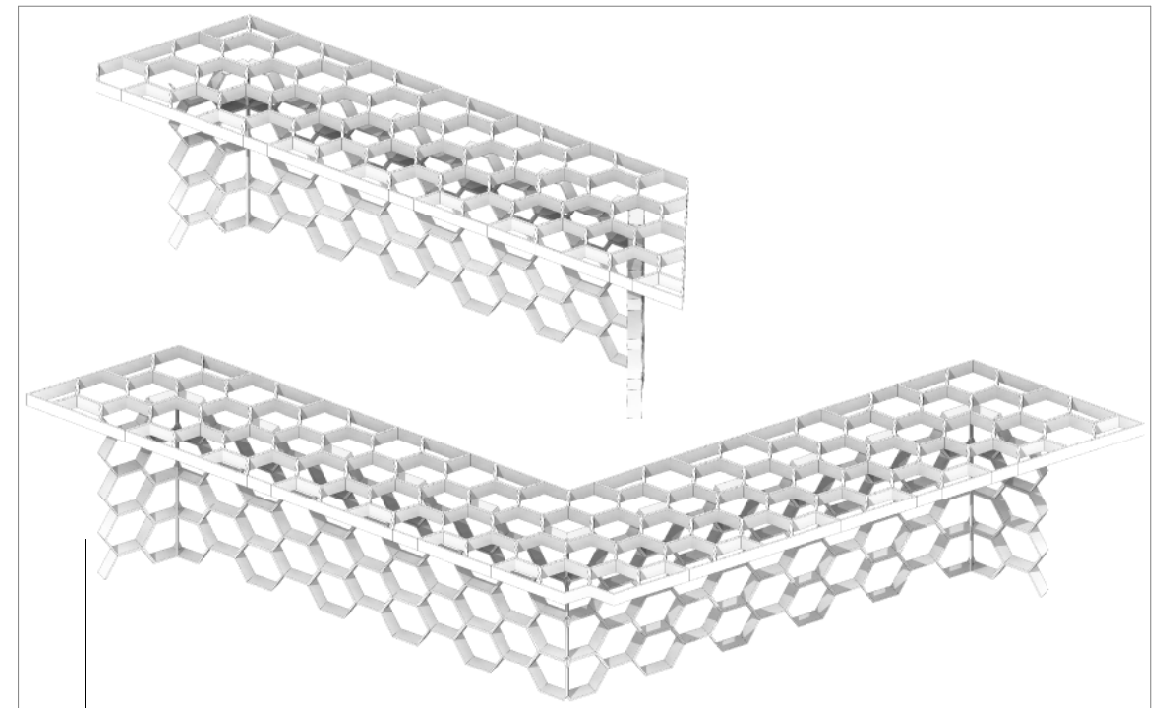
Auch auf die kleinen Dinge muss man acht geben. So können Bänke und auch Mistkübel aus unserem Modul hergestellt werden.



Durch dieses Modul ist es möglich große Wändesysteme rasch aufzuziehen. Sei es als Haltestelle, Schließfach oder Infoscreen.



THE PLACE TO BEE



Nicht nur Wände, auch Dächer können mithilfe des Moduls schnell gebaut werden, wodurch ganze Haltestellen oder auch Fahrradabstellplätze schnell errichtet werden können.

